


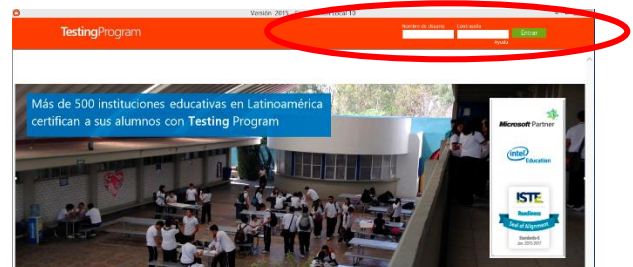
ACTUALIZAR PARÁMETROS MEDIANTE USB

Después de instalar y activar la base de datos de tu sistema Local, es necesario que Actualizar Parámetros cuando menos cada 30 días para mantener vigente tu sistema, al no realizar este proceso el sistema no estará disponible para profesores y alumnos hasta que lo realices.

1. Ingresa a *Testing Program 2015 Local* utilizando el icono que se encuentra en el escritorio Windows.

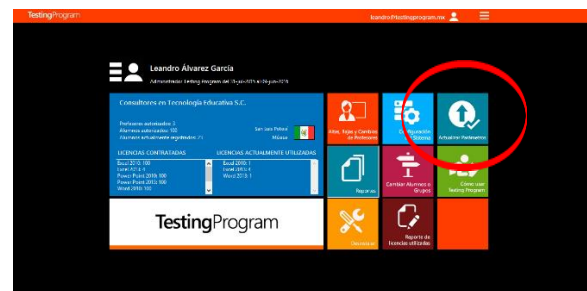


2. A continuación escribe tu nombre de usuario y contraseña de Administrador y haz clic en "Entrar".



3. Haz clic en el mosaico *Actualizar Parámetros*.

Importante: Si tu equipo cuenta con acceso a internet los parámetros del sistema se actualizarán de forma inmediata.

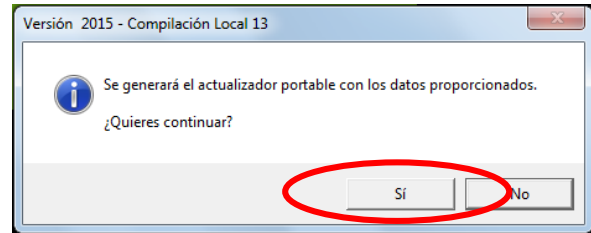


4. Haz clic en el botón *Generar actualizador ahora*.

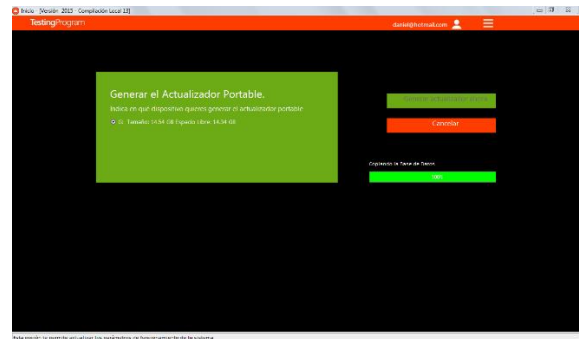
Para este proceso necesitas una USB con al menos 100 MB disponibles.



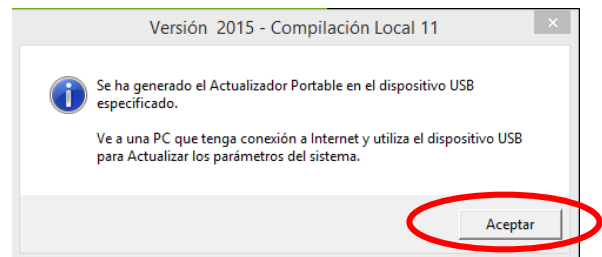
5. A continuación haz clic en *Si*



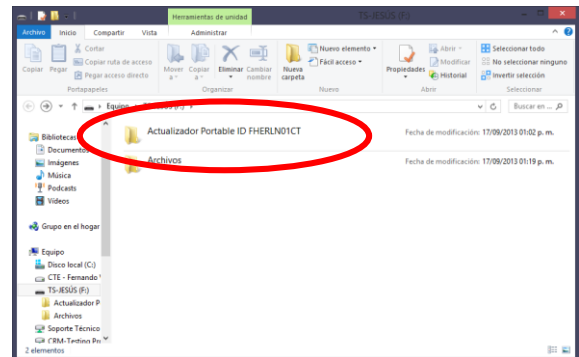
6. Espera mientras se genera el actualizador portable.



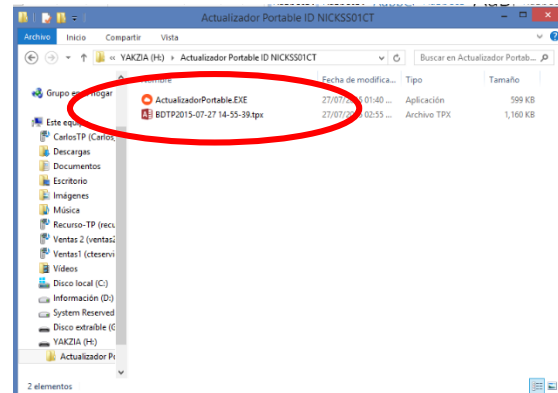
7. Haz clic en el botón *Aceptar*, retira la USB y dirígete a un equipo con acceso a internet.



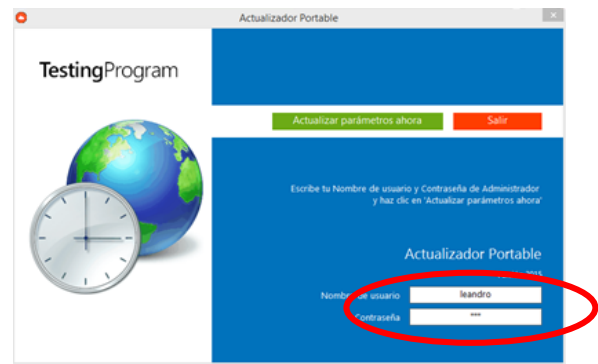
8. Introduce la USB al equipo que cuenta con acceso a internet e ingresa a la carpeta *Actualizador Portable* que se encuentra en la USB.



9. A continuación ejecuta el ActualizadorPortable.exe.

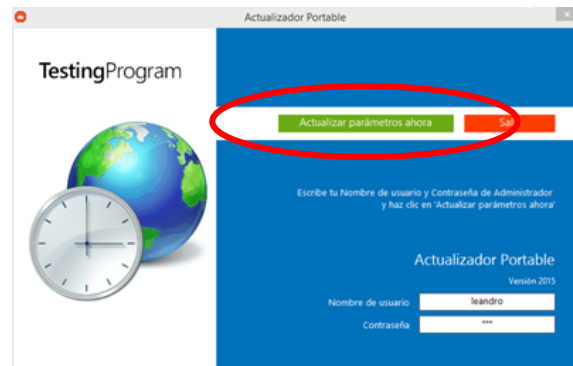


10. Escribe el usuario y contraseña que definiste al registrarte como administrador.

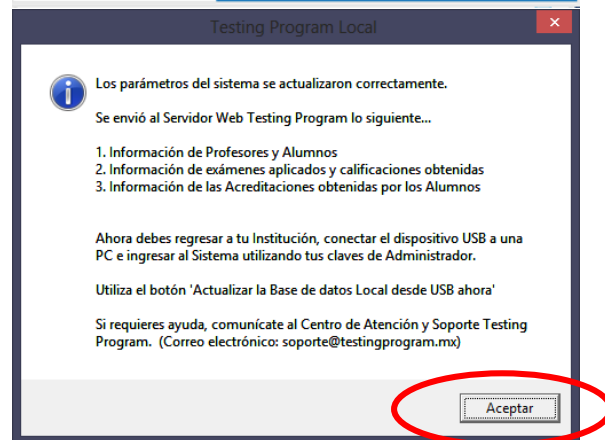


11. Haz clic en el botón *Actualizar parámetros ahora*.

Espera mientras se actualizan los parámetros de funcionamiento y se registra en Web la información de tu institución.



12. Haz clic en el botón *Aceptar*, retira la USB y dirígete al equipo servidor de tu institución.



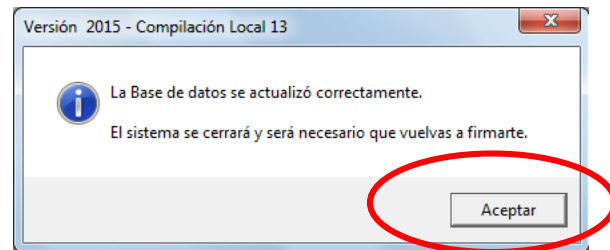
13. Introduce la USB al equipo servidor de tu institución, ingresa a Testing Program 2015 Local utilizando el usuario y contraseña que definiste.



14. Haz clic en el botón *Actualizar la Base de datos Local desde la USB ahora.*



15. Haz clic en el botón *Aceptar.*



¿TIENES DUDAS O NECESITAS AYUDA?

Estamos listos para atenderte.

Contáctanos en horario de lunes a viernes de 8:00 a 17:00, sábados de 8:00 a 13:00 horas. (GMT -6)

 (+52 444) 811.3275

✓ Soporte Técnico Testing Program

Correo: Soporte@TestingProgram.mx

Chat Oficial: www.TestingProgram.mx

Skype: [SoporteTP@hotmail.com](https://www.hotmail.com/soporteTP)

Hangouts: [TestingProgramLN@Gmail.com](https://www.gmail.com/testingprogramLN)


Microsoft Partner


intel
Education

